

## CONFIGURACIÓN PARA PC




Conectar el Sim Card al Módem



Colocar la batería y encender



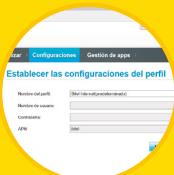
Conectar a la PC



Automáticamente se aperturará una ventana

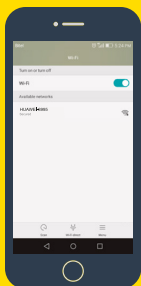


Se debe iniciar sesión:  
Usuario: admin  
Contraseña: admin

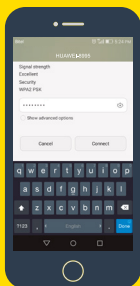


Finalmente se contará con acceso a internet desde la PC

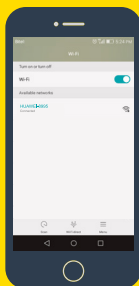
## CONFIGURACIÓN PARA SMARTPHONE



Activar en el Smartphone el acceso a WiFi y encender el equipo MiFi



Ubicar desde el Smartphone la red WiFi e ingresar el Usuario y Contraseña, las mismas que se encuentran en la parte trasera de la tapa.



Finalmente el Smartphone se conectará a la red WiFi del MiFi

# INTERNET ILIMITADO

• PARA SIEMPRE •

# 4G<sup>+</sup> LTE

desde  
**S/49.9**

\*En base a datos reportados por Osiptel a nivel banda ancha a Junio del 2016. El cliente tendrá acceso a internet ilimitado siempre y cuando se encuentre dentro de la cobertura 4G LTE de Bitel, cuente con un equipo y chip compatible con la tecnología de 4G LTE de bitel. INTERNET: Data permite cargar, descargar, transferir datos y navegar por Internet. Velocidad máxima de bajada 3.0 Mbps y de subida 0.6 Mbps en zonas de cobertura 4G LTE. Tras los 3 primeros meses la velocidad 4GLTE de este plan será: máxima de bajada 2.0 Mbps y de subida 0.6 Mbps en zonas de cobertura 4G LTE. La velocidad mínima garantizada es el 40% de la velocidad máxima. Para mayor información, consulta las condiciones y restricciones llamando al 123 desde tu Bitel, sin costo al 0800-79123, con costo al 930123123 o ingresando a [www.bitel.com.pe](http://www.bitel.com.pe)